サイボウズへの移行ガイド

1.　サイボウズの登録

ログイン画面に入るには、下の url へ

https://kcz5o5dh37tx.cybozu.com/login?redirect=https%3A%2F%2Fkcz5o5dh37tx.cybozu.com%2Fk%2F#/portal

(ア) ID= KYU999（自分のものを入力ください）
　　KYU は大文字・半角です。

(イ) パスワードはＨＰの名簿に同じ

(ウ)　（後から独自のＰＷに変更）

(エ) 初回このＰＷでログインした後に、パスワードの変更を求められます。自分独自のＰＷをつけてください。

(オ) ＩＤは会員番号で変えられません。ＩＤもパスワードも次回アクセスに必要ですので忘れないようにしてください。

2.　個人データの確認・更新

(ア)アプリの中から球朋会名簿 ap を選ぶ

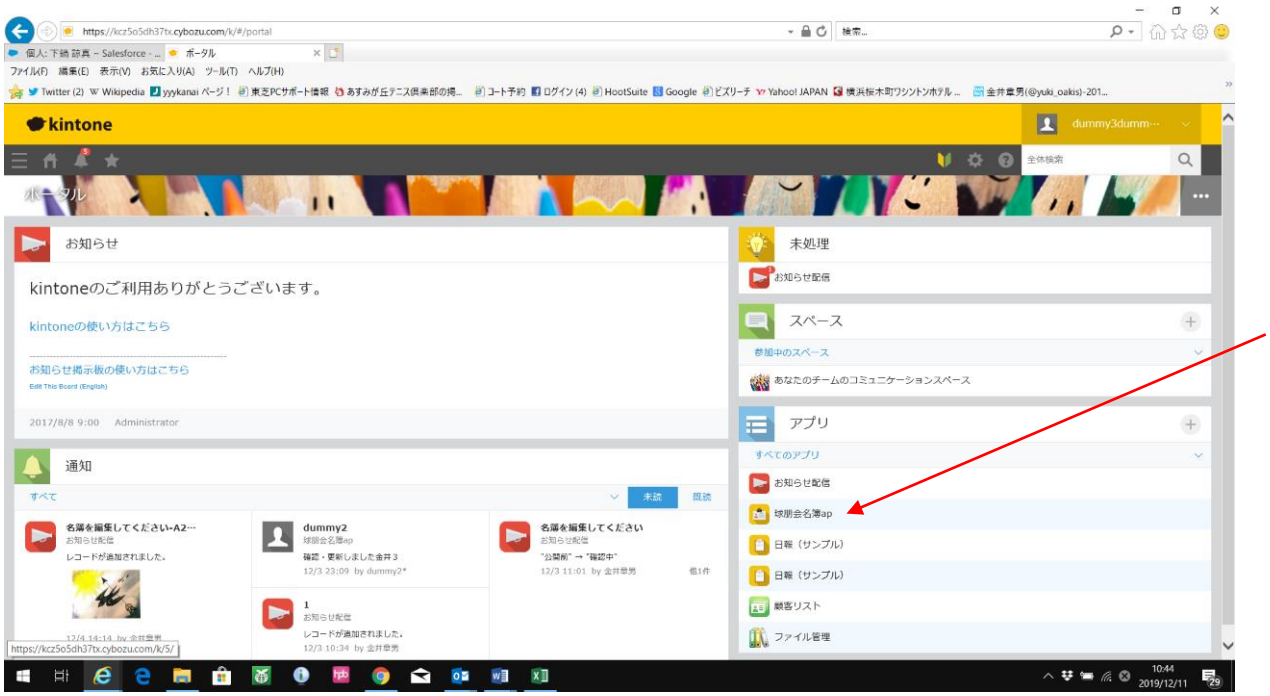

(イ)一覧から”簡易名簿”を選びフィルター・マークをクリックする

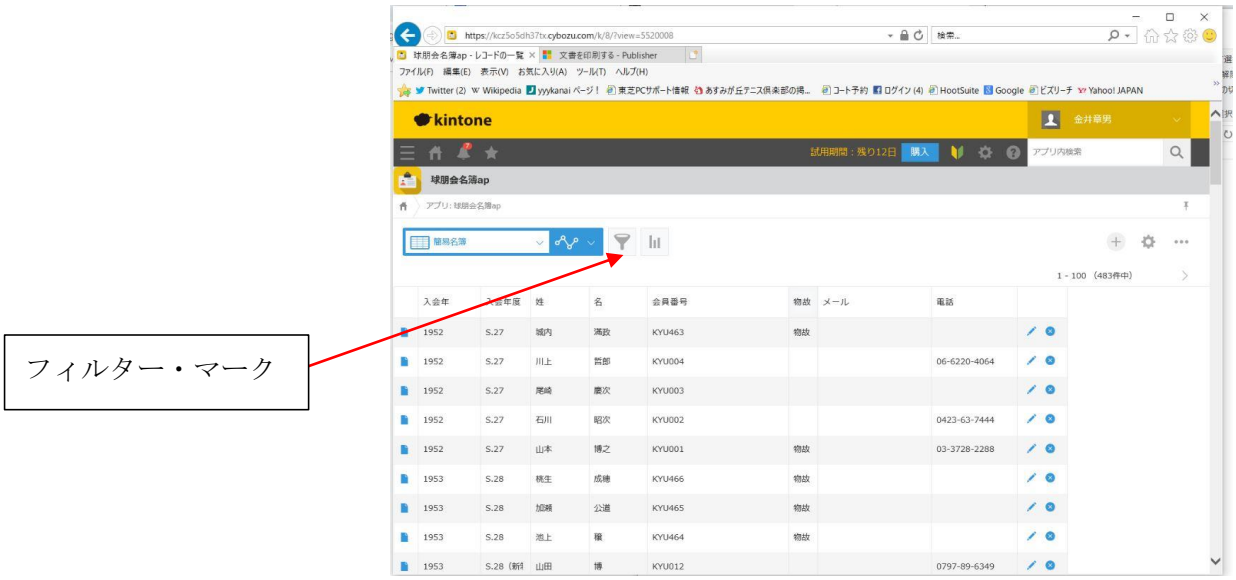

(ウ)絞り込み

下記事例は姓＝“下鍋”で下鍋さん個人のデータに絞り込むプロセス。条件を指定したら摘要ボタンを押す。

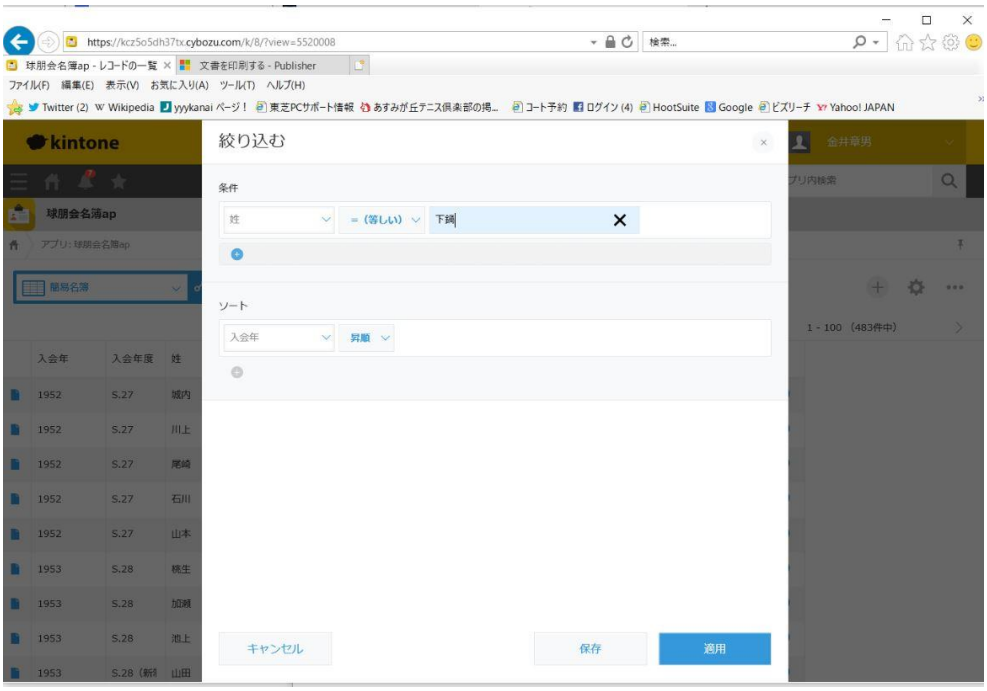

(エ) フィルターをかけた後の一覧から一人の個人を選び出す。例は姓＝”鈴木”で絞ると 3 名の鈴木さんがリストアップされた状態。左端のマークで一人を選びます。

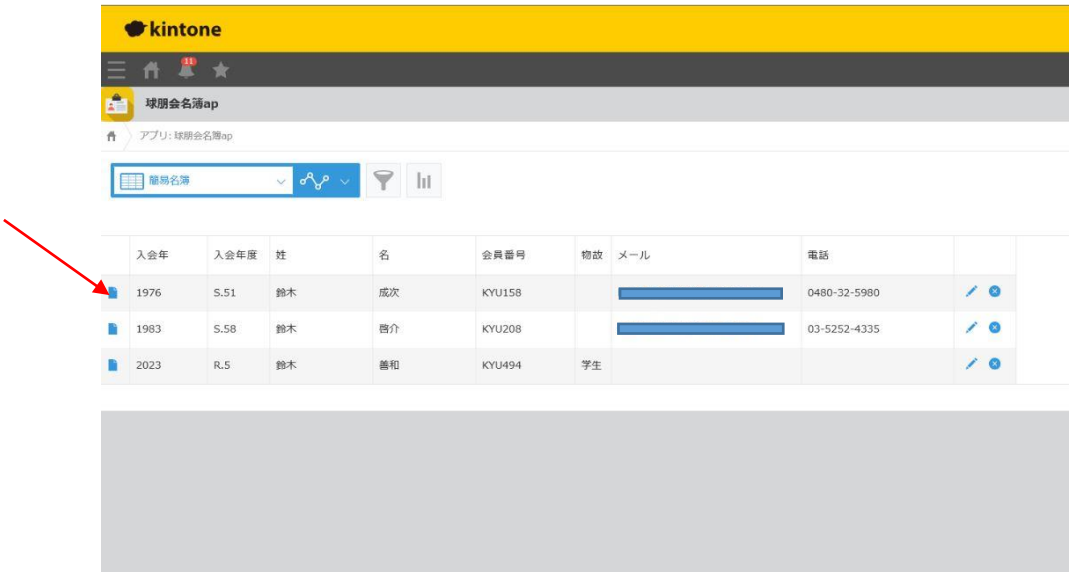

(オ) 一人の個人を選んだ状態

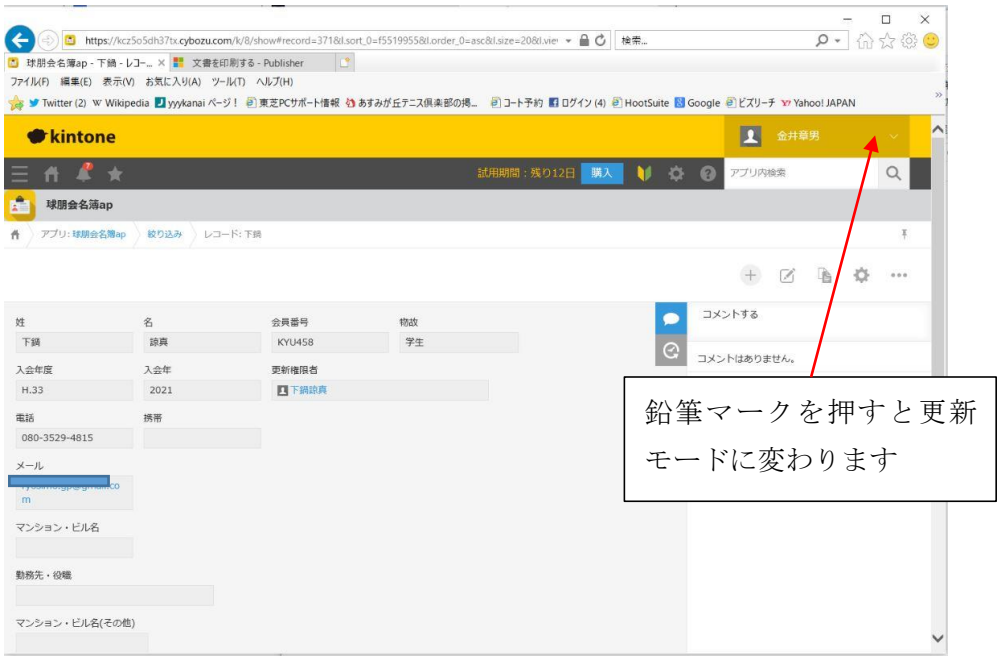

(カ) データを更新してデータ確認日付まで入力したら保存ボタンを押してください。
変更不要の場合でもデータ確認日付を入力願います。

3．索検やフィルタリング

姓名だけでなくデータの絞り込みには様々な方法があり、下記のように用意されている変数で絞り込むことが可能です。例えば入会年＝1975 とすることもできますし、曖昧検索で入会年　を含む　“197”として 1970 年代の卒業生に絞ることもできます。あるいは曖昧検索で勤務先名に“三菱”という文字を含むとして三菱グループであろう集合として引っ掛けることも可能です。

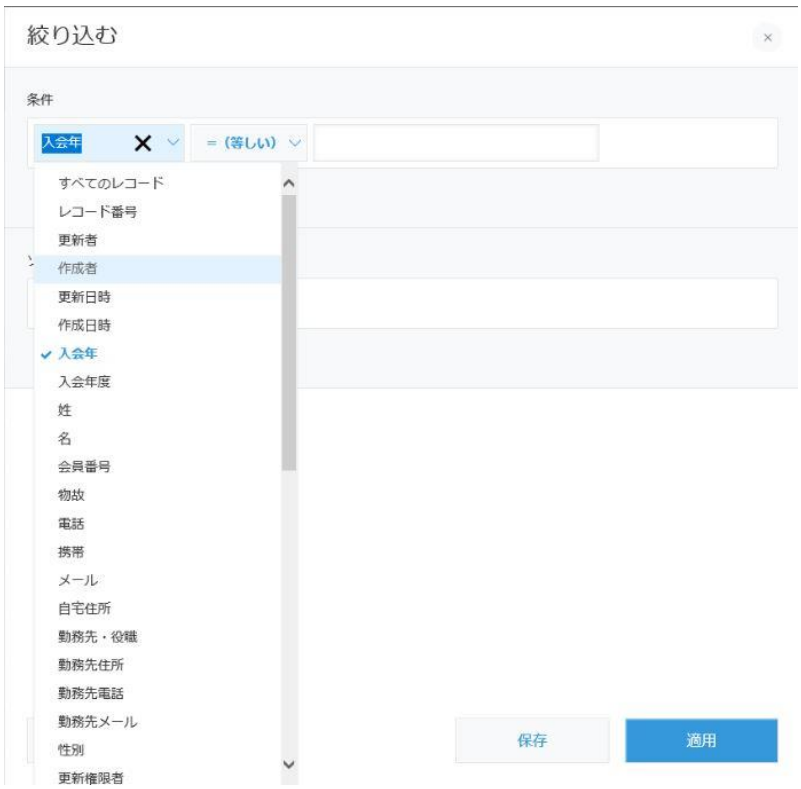

複合する条件での検索も可能です。

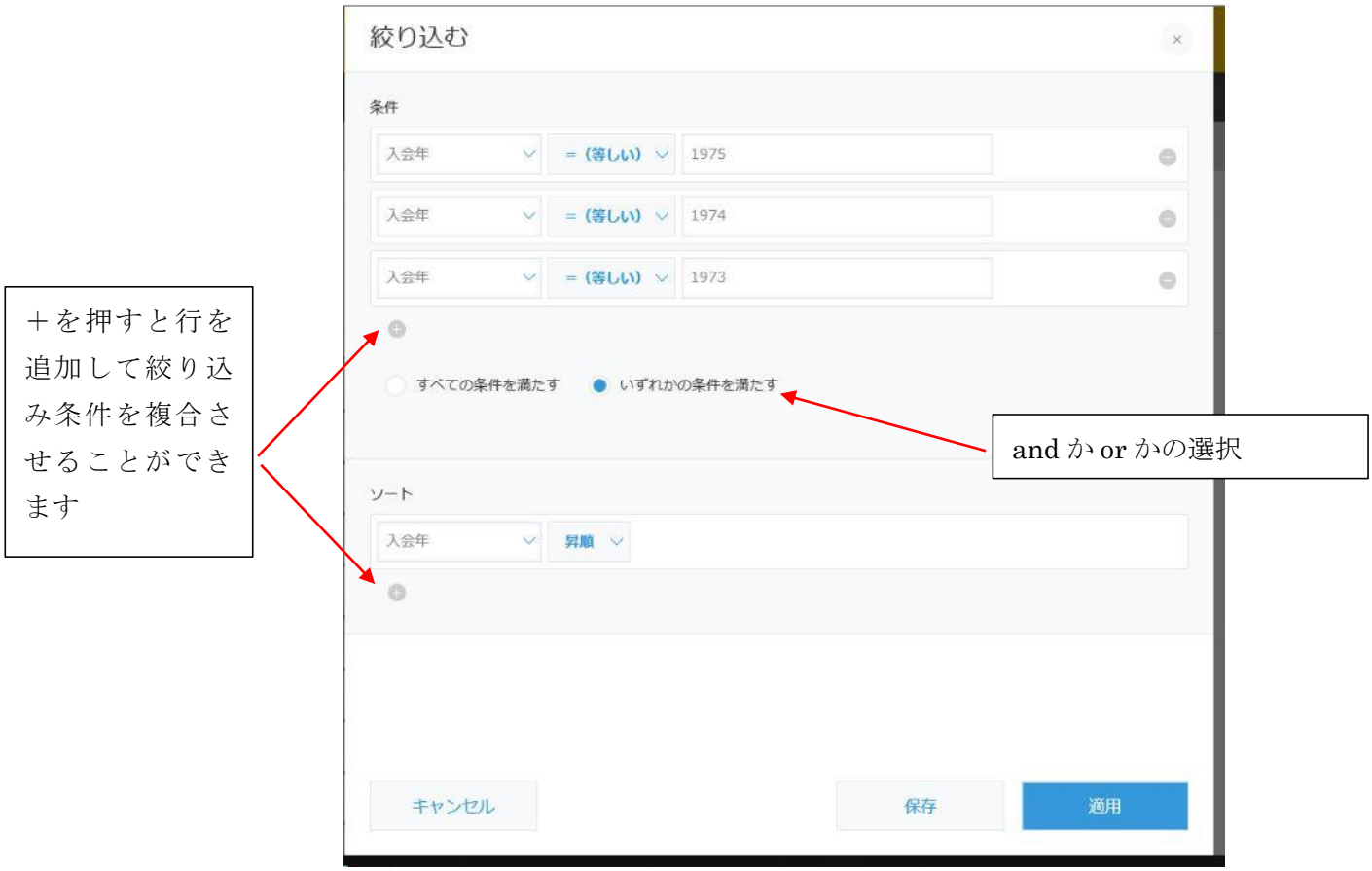

4. 今後の連絡について
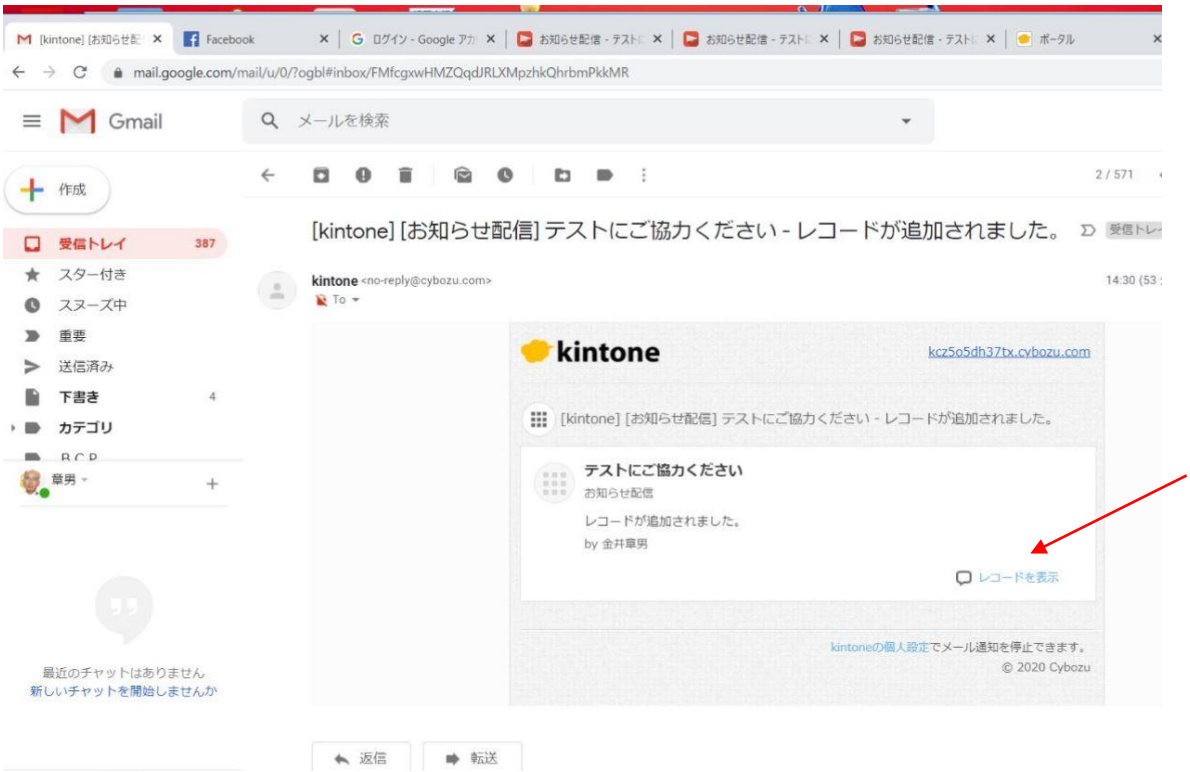
なお、今後は登録されているメールにサイボウズからお知らせが出ているという通知があります。下記はGメールに行ったお知らせの事例です。メール上でレコードを表示のリンクをクリックいただくとサイボウズに行きます。